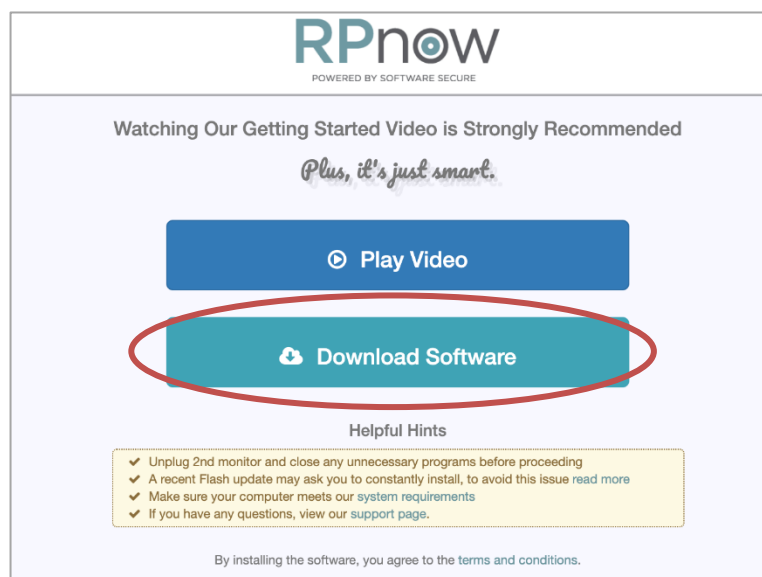


## RPnow 考试软件下载及安装指南

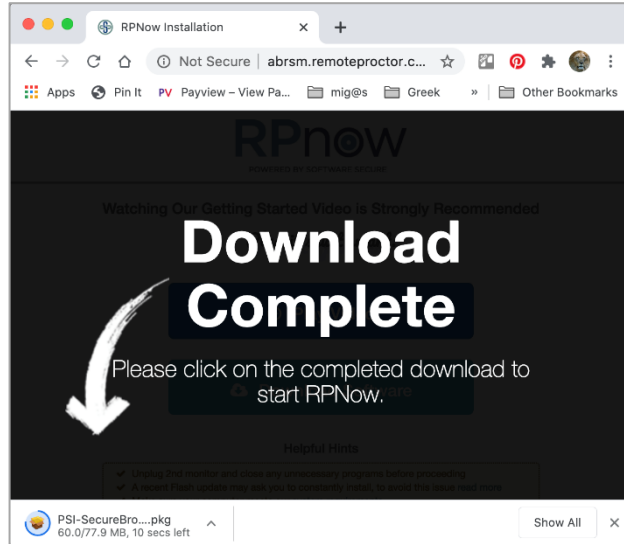
ABRSM 线上乐理考试平台、监控及测试安排由第三方供应商 PSI 提供，他们每年提供超过 1,500 万次的评估。线上乐理考试将使用 RPnow 软件进行管理。

以下说明为你介绍如何为考试安装 RPnow 安全浏览器。你还应观看我们的视频指南，其中不仅介绍如何对你的考试环境进行适当的房间扫描，还会向你展示考试中会出现的问题类型以及如何使用考试软件。

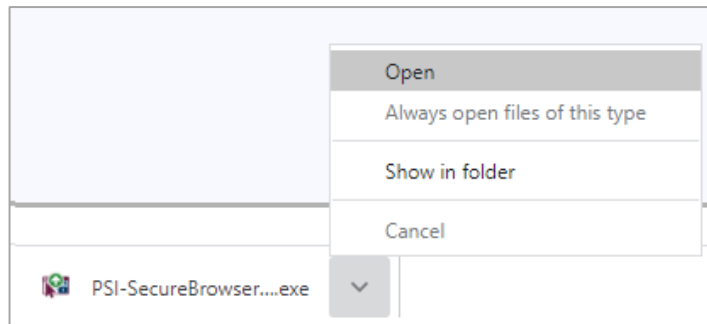
1. 登录你的 ABRSM 账户，在主页选择“Start Music Theory exam”（开始乐理考试）。你将看到以下屏幕。
2. 点击下图所示的“download software”（下载软件）按钮，直接下载安全浏览器 RPnow 软件。下载将需要几秒钟。请注意，RPnow 的安装界面会因你使用 Mac 或 PC，以及何种互联网浏览器而有差异。



3. 双击或按“open”（打开），运行该应用程序。见下例:

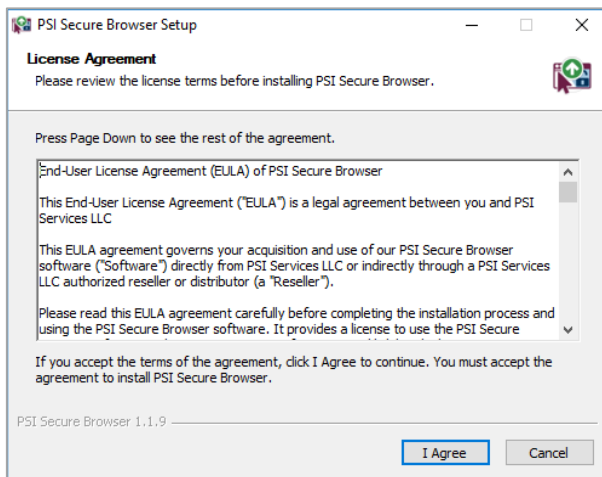


在 Mac 上用 Chrome 下载

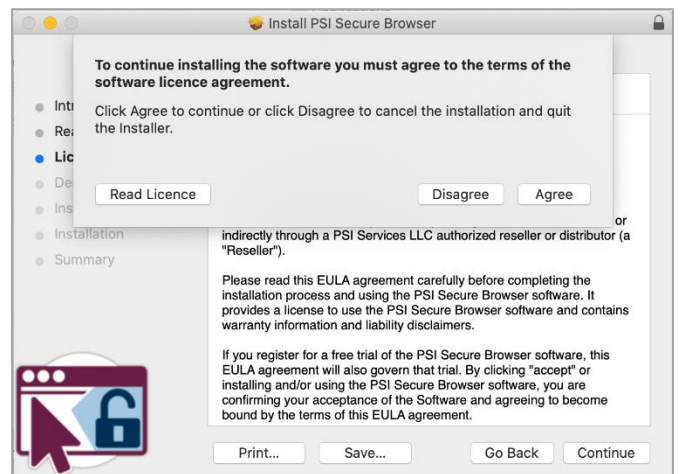


在 PC 上用 Chrome 下载

4. 按照安装程序的逐步指示进行安装，最后阅读并同意 RPNOW 软件使用许可协议

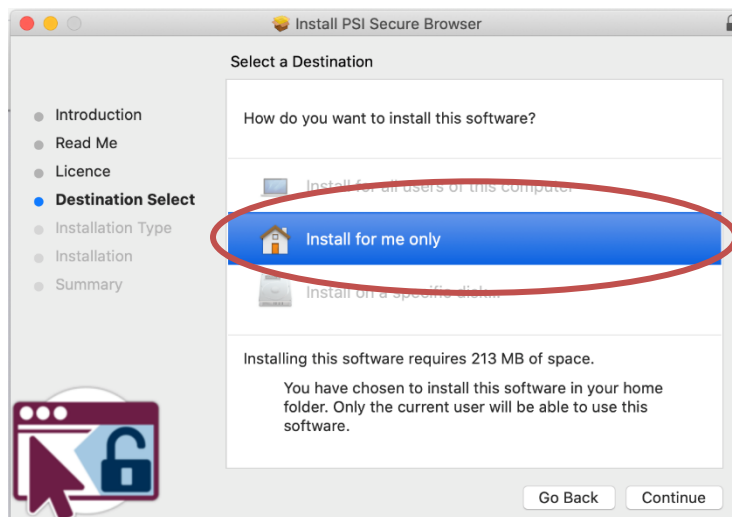


在 PC 上的安装界面



在 Mac 上的安装界面

5. 在 Mac 上选择目标位置时，请点击“Install for me only”（只为我安装）。



6. 安装完成后，RPnow 安全浏览器将自动运行。
7. 系统将需要测试你的麦克风和网络摄像头。可能需要你讲话，以便检测到你的声音。如果检测不到声音，则请检查你的麦克风设置。
8. 现在，你可以登录参加考试了。

你还可以阅读我们的 [《在线安全防护政策》](#) 以及 [《ABRSM线上乐理考试远程监控》](#)。

2021年6月2日更新